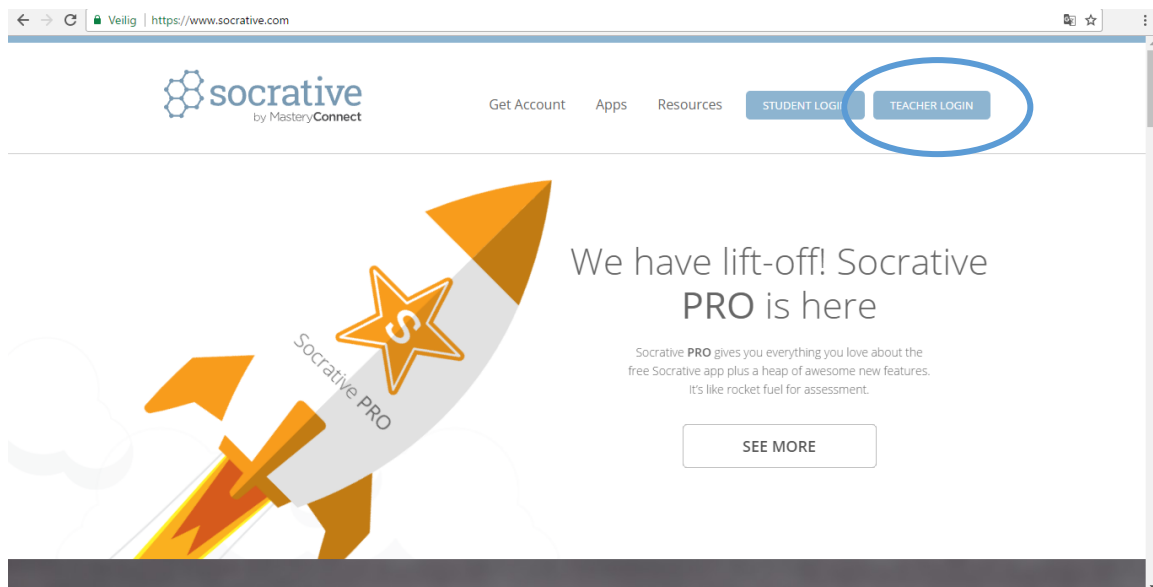
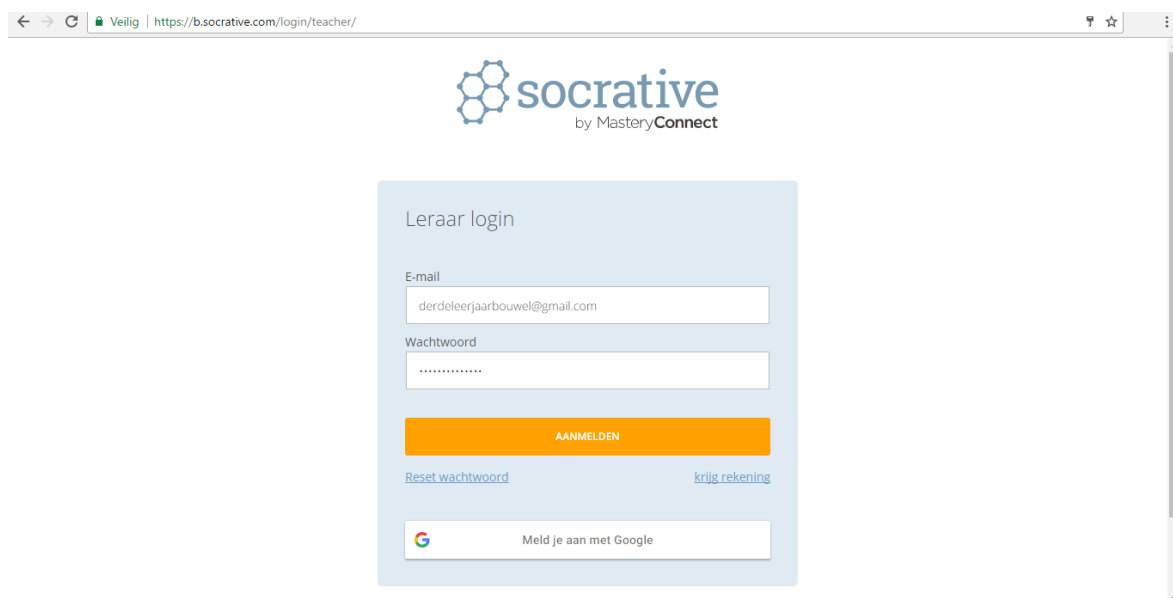


STAPPENPLAN 'SOCRATIVE' VOOR DE LEERKRACHT

Open 'Socrative' en klik op 'Teacher login'



Meld u aan met bestaande gegevens of maak een account aan.



QUIZ MAKEN

Klik op 'Quizzes'.

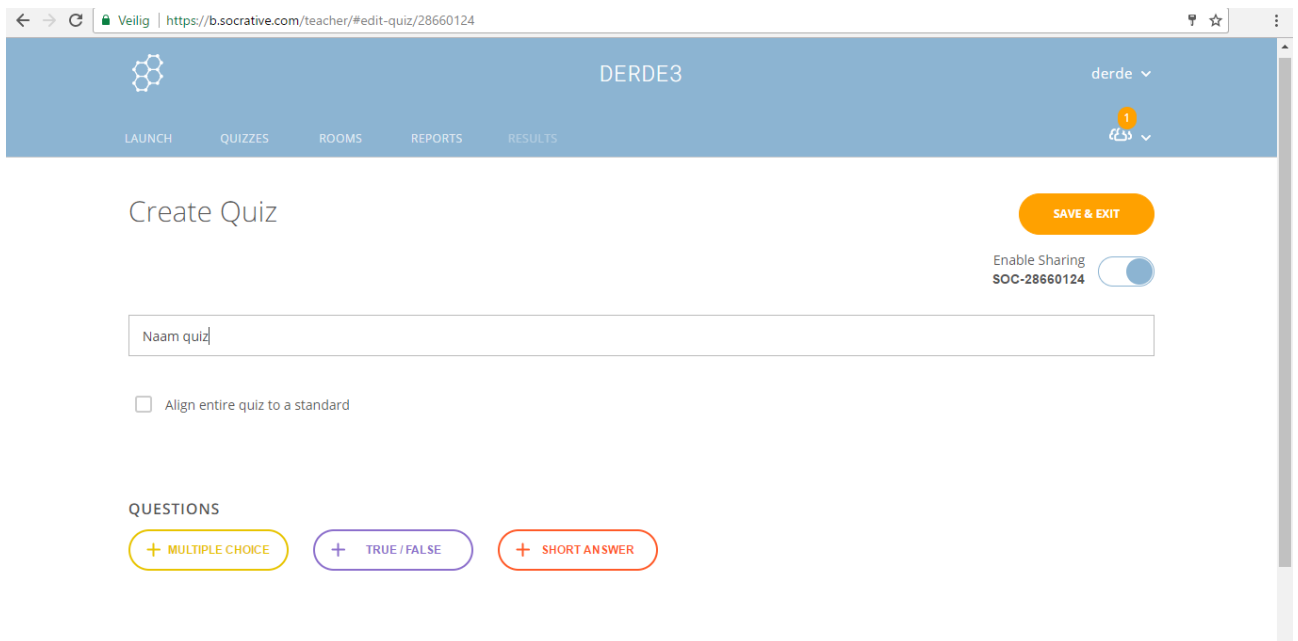
The screenshot shows the B.Socrative teacher dashboard. At the top, there is a navigation bar with the B.Socrative logo, the name 'DERDE3', and a user profile 'derde'. Below the navigation bar, there are five menu items: LAUNCH, QUIZZES (highlighted), ROOMS, REPORTS, and RESULTS. In the center, there are three large circular icons: 'Quiz' (with a document icon), 'Space Race' (with a rocket icon), and 'Exit Ticket' (with a document and arrow icon). Below these, there is a section titled 'QUICK QUESTION' with three circular icons: 'MC' (Multiple Choice), 'TF' (True / False), and 'SA' (Short Answer).

Klik op 'Add quiz' – 'Create new'

The screenshot shows the B.Socrative teacher dashboard with the 'QUIZZES' menu item selected. The page title is 'Quizzes'. In the top right corner, there is a blue button with a white plus sign and the text '+ ADD QUIZ', which is circled in blue. Below the button is a search bar with the placeholder text 'Search Quizzes'. Underneath the search bar, there are icons for 'DELETE' and 'MERGE'. Below that, there is a table with columns for 'ALL', 'NAME ↑', 'DATE ↓', 'COPY', 'DOWNLOAD', and 'SHARE'. The table contains two rows of quiz data.

ALL	NAME ↑	DATE ↓	COPY	DOWNLOAD	SHARE
<input type="checkbox"/>	Woordpakket 27: ei of ij?	5/18/17			
<input type="checkbox"/>	World Facts Quiz	5/18/17			

U geeft de quiz een naam. Daarna kan u verschillende soorten vragen invoegen: meerkeuze, juist/fout of met een kort antwoord.



← → ↻ Veilig | <https://b.socrative.com/teacher/#edit-quiz/28660124> 🔍 ☆ ⋮

LAUNCH QUIZZES ROOMS REPORTS RESULTS derde 1

Create Quiz

SAVE & EXIT

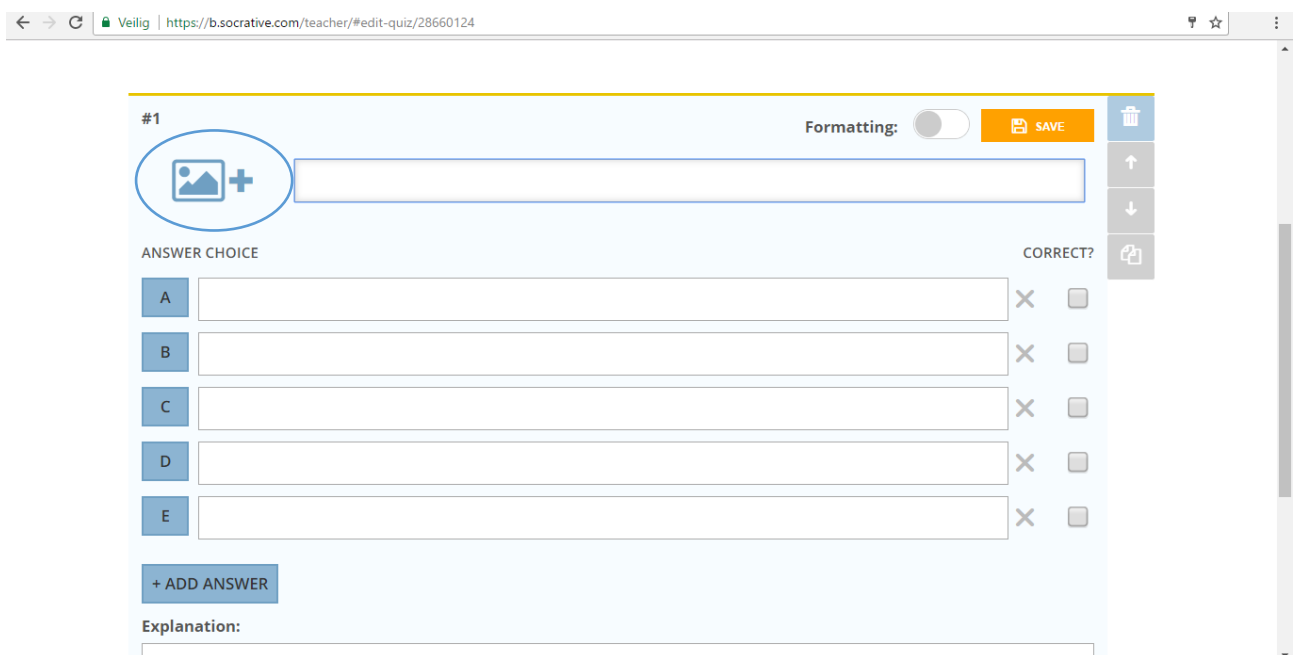
Enable Sharing SOC-28660124

Align entire quiz to a standard

QUESTIONS


+ MULTIPLE CHOICE + TRUE / FALSE + SHORT ANSWER

U kan bij de vragen ook foto's toevoegen.



← → ↻ Veilig | <https://b.socrative.com/teacher/#edit-quiz/28660124> 🔍 ☆ ⋮

#1 Formatting: SAVE 🗑️



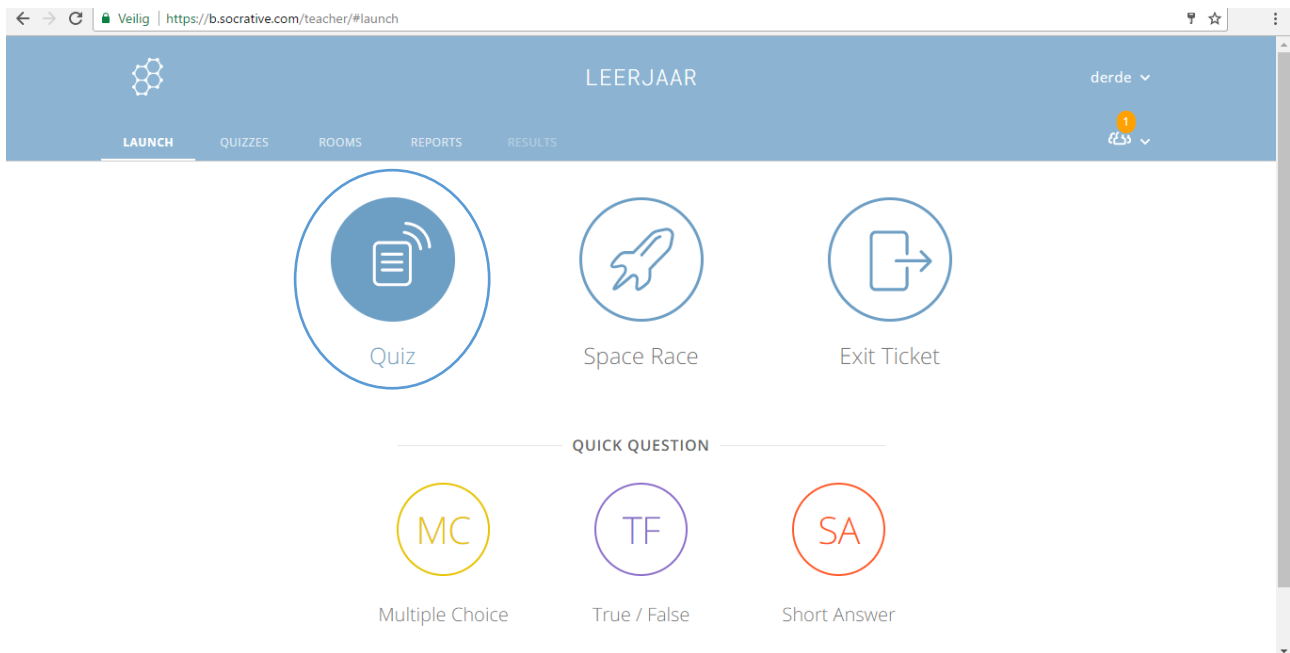
ANSWER CHOICE	CORRECT?
A <input type="text"/>	<input type="checkbox"/>
B <input type="text"/>	<input type="checkbox"/>
C <input type="text"/>	<input type="checkbox"/>
D <input type="text"/>	<input type="checkbox"/>
E <input type="text"/>	<input type="checkbox"/>

+ ADD ANSWER

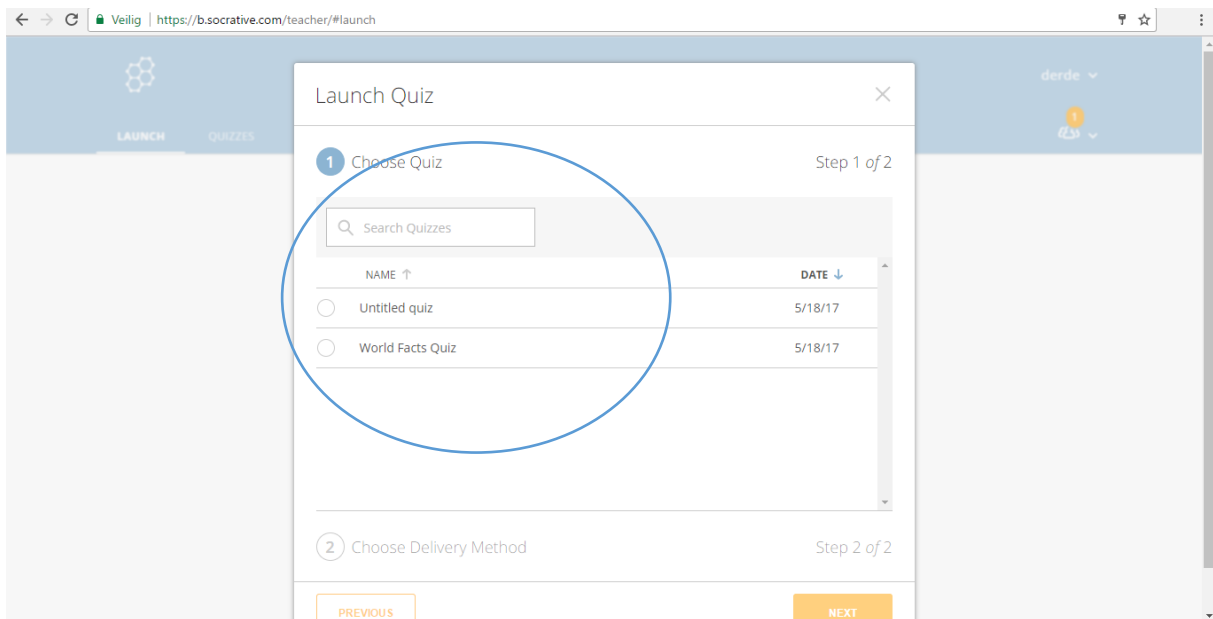
Explanation:

BESTAANDE QUIZ ZOEKEN.

Klik op 'Quiz'



Selecteer de quiz die u wil openen.





Vervolgens kan u kiezen hoe de quiz verloopt.


Launch Quiz ×

1 Choose Quiz Woordpakket 27: ei of ij? [Change](#)

2 Choose Delivery Method Step 2 of 2

 Instant Feedback ?

 Open Navigation ?

 Teacher Paced ?

ADDITIONAL SETTINGS

Require Names

Shuffle Questions

Shuffle Answers

Show Question Feedback

Show Final Score

[PREVIOUS](#) [START](#)

Instant Feedback: De leerlingen beantwoorden zelf de vragen op de quiz. Na elke vraag krijgen zij feedback (juiste antwoord). Zij kunnen de volgorde en gegeven antwoorden niet meer veranderen.

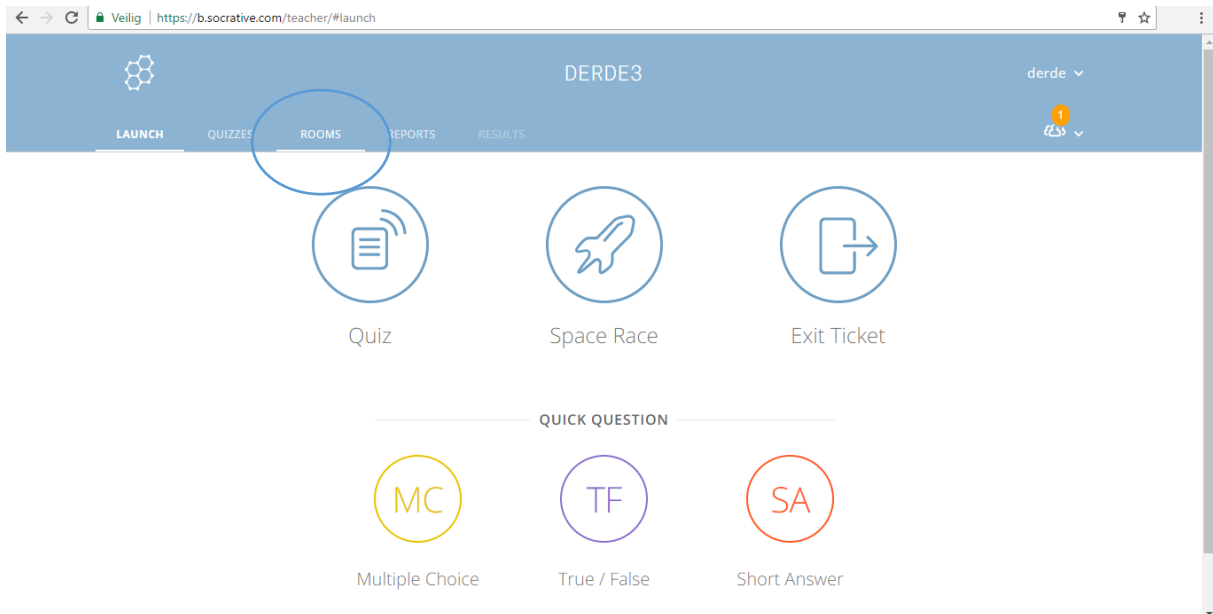
Open Navigation: De leerlingen beantwoorden zelf de vragen op de quiz. Na elke vraag krijgen zij feedback (juiste antwoord). Zij kunnen de volgorde en gegeven antwoorden wel veranderen.

Teacher Paced: De leerkracht regelt alles. Zij bepaalt wanneer de leerlingen welke vraag moeten beantwoorden.

Vervolgens klikt u op 'Start' en kan u aan de slag met de quiz.

EEN QUIZ DELEN MET DE LEERLINGEN.

U gaat naar 'Rooms'



Met uw gratis account kan u slechts één room maken.

Bij 'Room name' staat de naam die de leerlingen moeten ingeven. *Bij dit voorbeeld is dat DERDE3.*

