

## Waar kan ik informatie vinden over de werkvormen?

### Overzichtsblad

Op het overzichtsblad staat welke thema's in welke werkvormen terugkomen. Bij sommige werkvormen wordt een mix van woorden uit alle thema's gebruikt. Dit wordt hierbij dan specifiek vermeld. De hokjes die groen gekleurd zijn, zijn de werkvormen die alleen uitgevoerd kunnen worden.

### Gele spelfiches in de doos

Op deze kleine spelfiches staat telkens kort informatie over de werkvorm. Op het blaadje staat de naam van de werkvorm en de thema's die hierbij aan bod komen. Er staan ook nog enkele picto's die hieronder verduidelijkt worden.



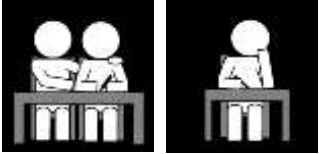


### Bundel opdrachtenfiches

In deze bundel staat elke werkvorm beschreven. Onder de titels en de bijhorende picto's staat welk materiaal er nodig is, een beschrijving van het verloop, mogelijkheden tot differentiatie en hoe er (zelf)correctie geïntegreerd is

### Dobbelsteen

Groene bol	Het gaat goed.
Rode bol	Ik heb een vraag.
Stokmannetjes	Ik heb hiervoor een partner nodig.

Picto's

	<p>Deze werkvorm kan alleen uitgevoerd worden.</p>
	<p>Deze werkvorm moet samen met andere leerlingen uitgevoerd worden.</p>
	<p>Deze werkvorm kan alleen of samen met andere leerlingen uitgevoerd worden.</p>
	<p>Van deze werkvorm is er een filmpje waarin de werkvorm wordt uitgebeeld.</p>
	<p>Bij deze werkvorm moet de leerling met de computer werken. Het bijhorende materiaal kan u op de USB in de box vinden.</p>