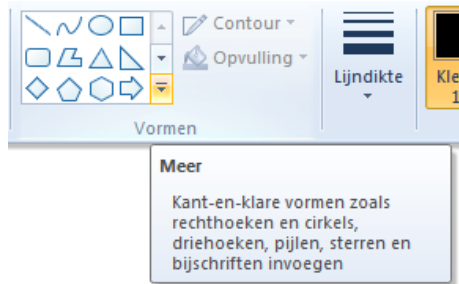



Stappenplan Paint

We maken een schilderij met vormen!

Stap 1: vormen tekenen



Klik op  om alle vormen te zien die je kan gebruiken.



Dit zijn alle vormen die je kan gebruiken.



Klik op de vorm die je wil.




Nu kan je de vorm tekenen.

Stap 2: vormen inkleuren



Opvullen met kleur
Op een gebied op het tekenpapier klikken om dit op te vullen met de voorgrondkleur of met de rechtermuisknop klikken om het gebied op te vullen met de achtergrondkleur

Klik op  om vormen in te kleuren.



Kies nu je kleur.



Klik met de  in het midden van je vorm. Deze wordt nu ingekleurd.